

Standard

Führungsplatte:
Pfeil zeigt nach **vorne**

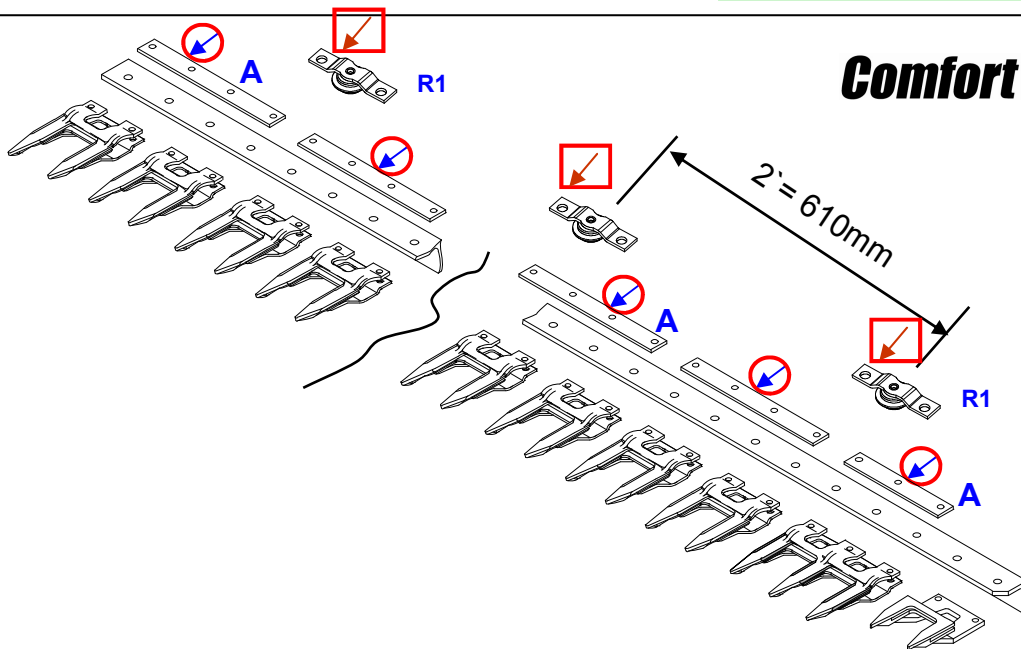
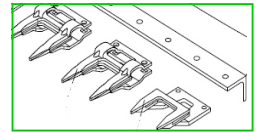
Guiding plate:
Arrow shows to **front**

Länge der Führungsplatten

length of guiding plates

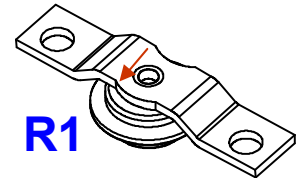
- 4-Loch/4-hole= 256mm
- 3-Loch/3-hole= 180mm
- 2-Loch/2-hole= 104mm

oder Mähsystem beginnt mit
or cutting system starts with



Comfort

Part No.: 16330

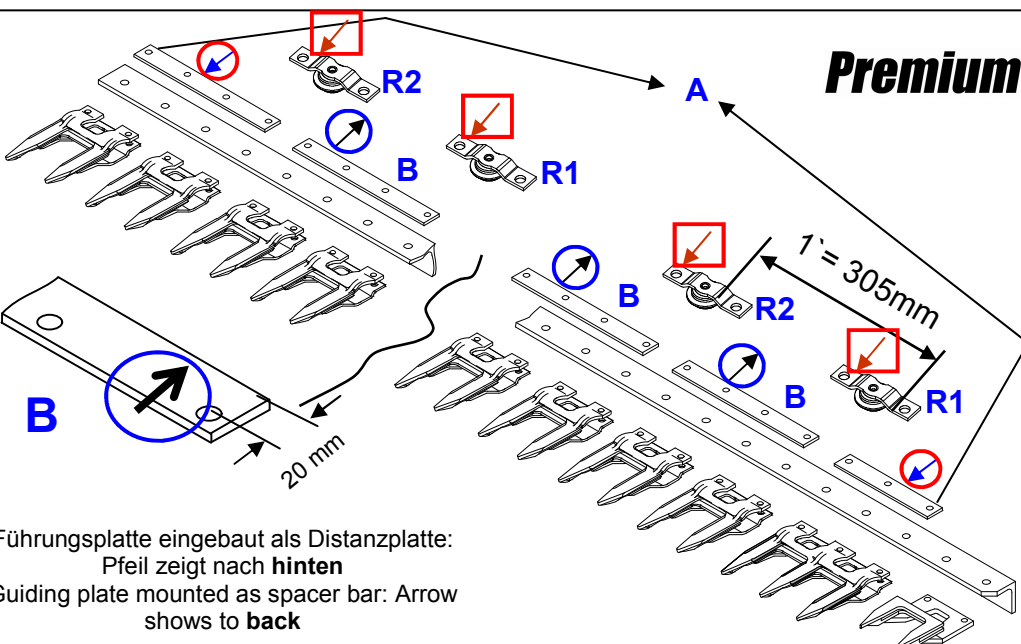


R1

Rolle obenführend
top guided roller

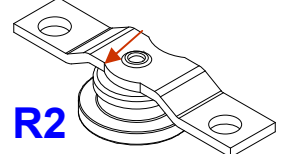
Erste Rolle wird immer nach der 1. Führungsplatte montiert. Egal mit welchen Mähfingern das System beginnt.

1st roller is mounted after 1st guiding plate. No matter with which guards the system starts.



Premium

Part No.: 15768



R2

Rolle untenführend
bottom guided roller

Erste Rolle wird immer nach der 1. Führungsplatte montiert. Egal mit welchen Mähfingern das System beginnt.

1st roller is mounted after 1st guiding plate. No matter with which guards the system starts.

Führungsplatte eingebaut als Distanzplatte:
Pfeil zeigt nach **hinten**

Guiding plate mounted as spacer bar: Arrow shows to **back**